

宝塚けやきヒル OUT



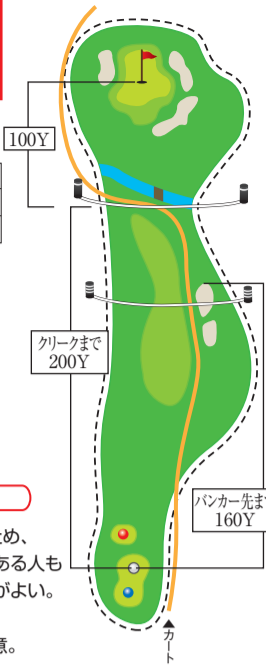
*距離表示は、レギュラーティーからとグリーンセンターまでの計測

No. 1
PAR 4
HDCP 7

- バックティ 313y
- レギュラーティ 300y
- レディースティ 287y

攻略ポイント

クリークがあるため、飛距離に自信のある人も刻んで攻めた方がよい。グリーン手前のバンカーに要注意。

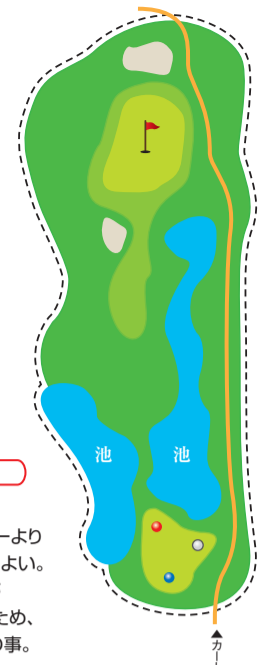


No. 2
PAR 3
HDCP 11

- バックティ 167y
- レギュラーティ 152y
- レディースティ 137y

攻略ポイント

全体にクリークがあるため、センターよりやや左を攻めるとよい。グリーン奥行が35ヤードと広いので、ピン位置を確認の事。

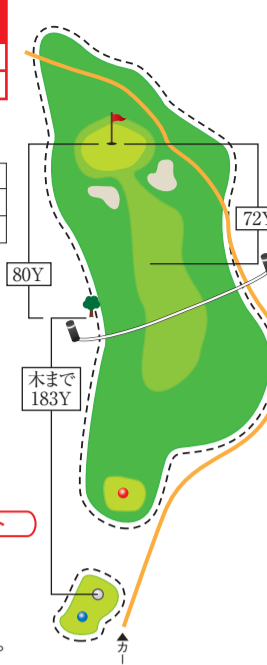


No. 3
PAR 4
HDCP 9

- バックティ 278y
- レギュラーティ 263y
- レディースティ 212y

攻略ポイント

左OBに要注意。ティーショットはグリーン手前の右バンカー狙い。



No. 4
PAR 4
HDCP 5

- バックティ 337y
- レギュラーティ 321y
- レディースティ 298y

攻略ポイント

ティーショットは前組がフェアウェイの先端を超えてからショット。セカンドショットはグリーン手前から止まる球で攻めたい。セカンドからグリーンまで5Y短めのショット。



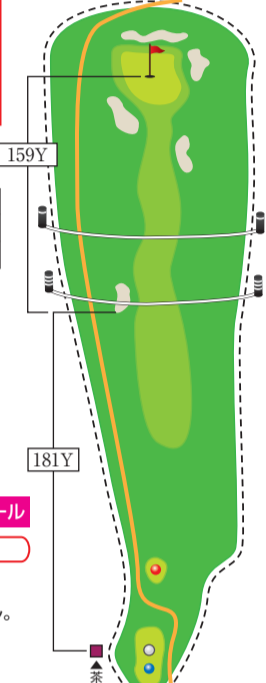
No. 5
PAR 4
HDCP 3

- バックティ 355y
- レギュラーティ 340y
- レディースティ 325y

ドラコン推奨ホール

攻略ポイント

グリーンまでまっすぐのホール。左右OBのため油断は禁物。

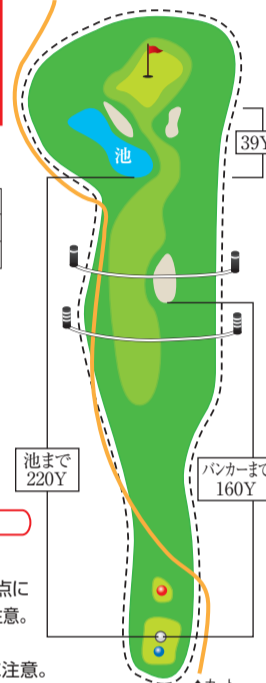


No. 6
PAR 4
HDCP 15

- バックティ 299y
- レギュラーティ 289y
- レディースティ 279y

攻略ポイント

グリーン手前220ヤードの地点に池があるため、要注意。右サイドのガードバンカーに注意。

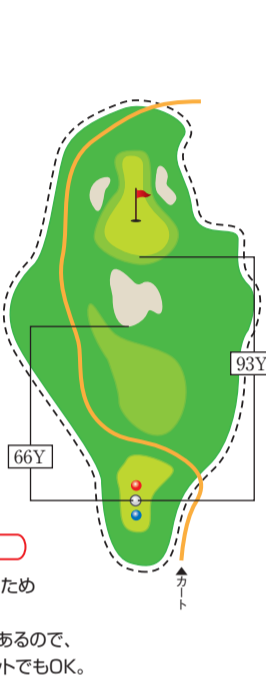


No. 7
PAR 3
HDCP 17

- バックティ 125y
- レギュラーティ 116y
- レディースティ 107y

攻略ポイント

グリーンは縦長のためピン位置に注意。見た目より距離があるので、強めのティーショットでもOK。

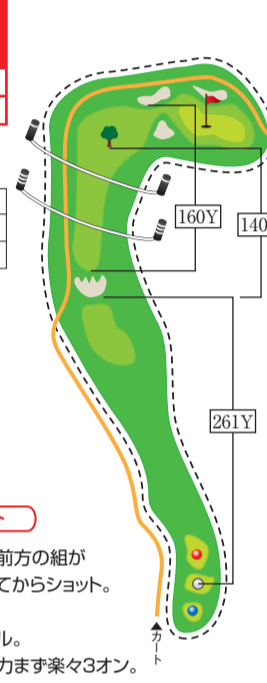


No. 8
PAR 5
HDCP 1

- バックティ 495y
- レギュラーティ 471y
- レディースティ 442y

攻略ポイント

ティーショットは前方の組がバンカーを超えてからショット。右ドッグレッグの短いロングホール。距離がないので力まず楽々3オン。

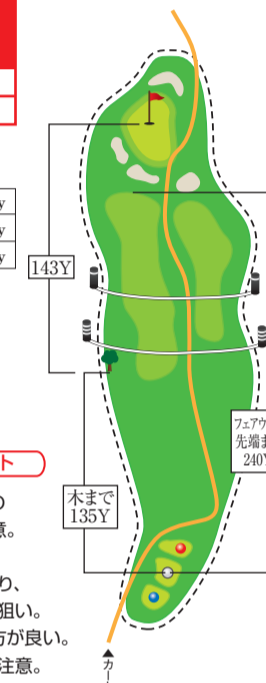


No. 9
PAR 4
HDCP 13

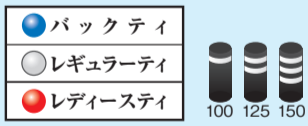
- バックティ 293y
- レギュラーティ 278y
- レディースティ 261y

攻略ポイント

ティーショットの打ち込みに注意。フェアウェイが2段になっており、左フェアウェイ狙い。刻んで攻めた方がよい。落としどころに注意。



宝塚けやきヒル IN



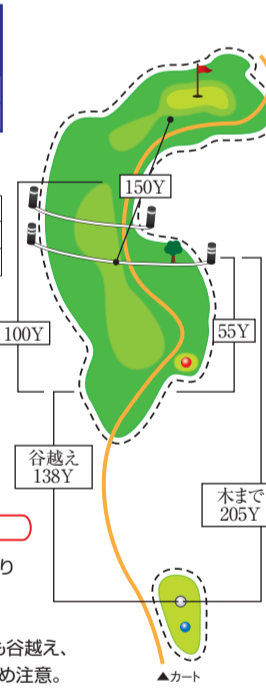
*距離表示は、レギュラーティーからとグリーンセンターまでの計測

No. 10
PAR 4
HDCP 6

- バックティ 338y
- レギュラーティ 318y
- レディースティ 300y

攻略ポイント

レギュラーティより谷越えまで138ヤード。セカンドショットも谷越え、右サイドOBのため注意。

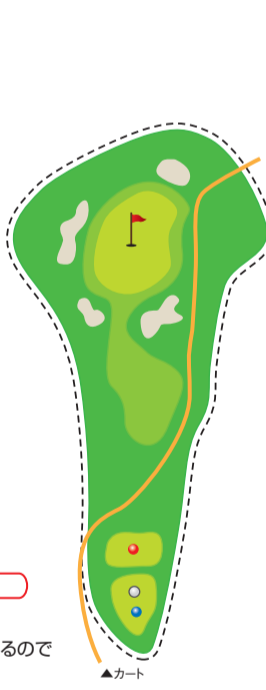


No. 11
PAR 3
HDCP 18

- バックティ 122y
- レギュラーティ 106y
- レディースティ 103y

攻略ポイント

グリーンが狭く見えなくなっているため距離感に注意。

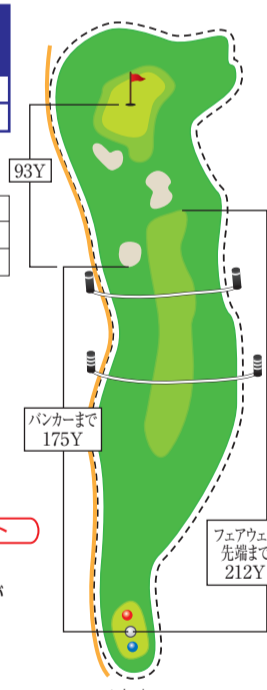


No. 12
PAR 4
HDCP 10

- バックティ 278y
- レギュラーティ 268y
- レディースティ 258y

攻略ポイント

左右が狭く正確なショットが要求される。特に左サイドはOBに注意。

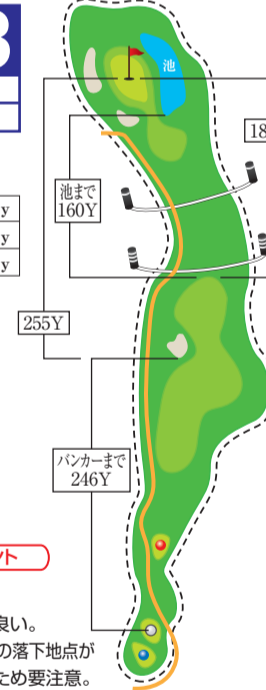


No. 13
PAR 5
HDCP 2

- バックティ 515y
- レギュラーティ 501y
- レディースティ 439y

攻略ポイント

センターより右を攻めれば良い。セカンドショットの落下地点が確認できないため要注意。



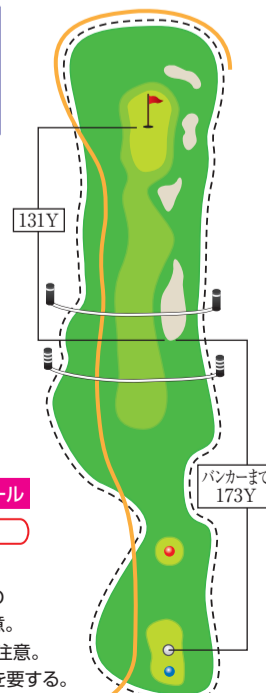
No. 14
PAR 4
HDCP 8

- バックティ 316y
- レギュラーティ 304y
- レディースティ 292y

ドラコン推奨ホール

攻略ポイント

打ち上げのためセカンドショットのクラブ選択に注意。右サイドはOBに注意。ピン位置の確認を要する。

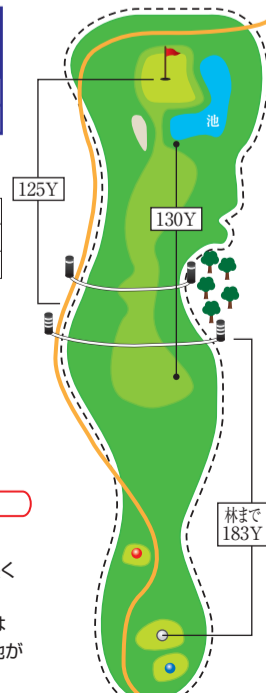


No. 15
PAR 4
HDCP 12

- バックティ 347y
- レギュラーティ 330y
- レディースティ 311y

攻略ポイント

右の山裾狙い。フェアウェイが狭く左右OBに注意。セカンドショットはグリーン手前に池があるため要注意。



No. 16
PAR 3
HDCP 16

- バックティ 126y
- レギュラーティ 112y
- レディースティ 100y

攻略ポイント

打ち下ろしのため、レギュラーティより-14ヤード、バックティより-17ヤード短めのショット。

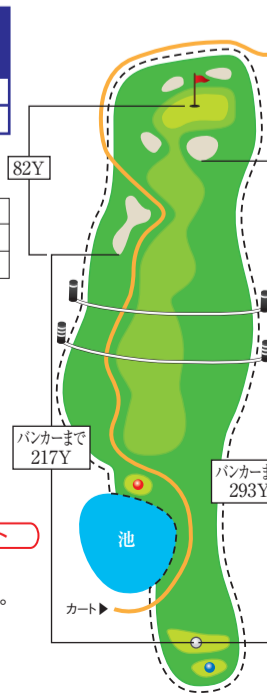


No. 17
PAR 4
HDCP 14

- バックティ 302y
- レギュラーティ 299y
- レディースティ 285y

攻略ポイント

ティーショットは左バンカー狙い。グリーン手前の右バンカーに要注意。



No. 18
PAR 4
HDCP 4

- バックティ 375y
- レギュラーティ 369y
- レディースティ 296y

攻略ポイント

距離のあるミドルホール。ティーショットは右サイドのくすの木狙い。

